

transport spécial national et international
levage - manutention - entreposage



route du Molliau
CH - 1131 TOLOCHENAZ

tél. +41 (0)21 804 94 94
fax +41 (0)21 804 94 10

www.friderici.com

CAMION 52

VOLVO FM-500 10x4

PALFINGER PK92002G + Jib PJ170E

Camion avec grue 26 t / 85.5 tm

LKW mit 26 t-Kran / 85.5 tm

1



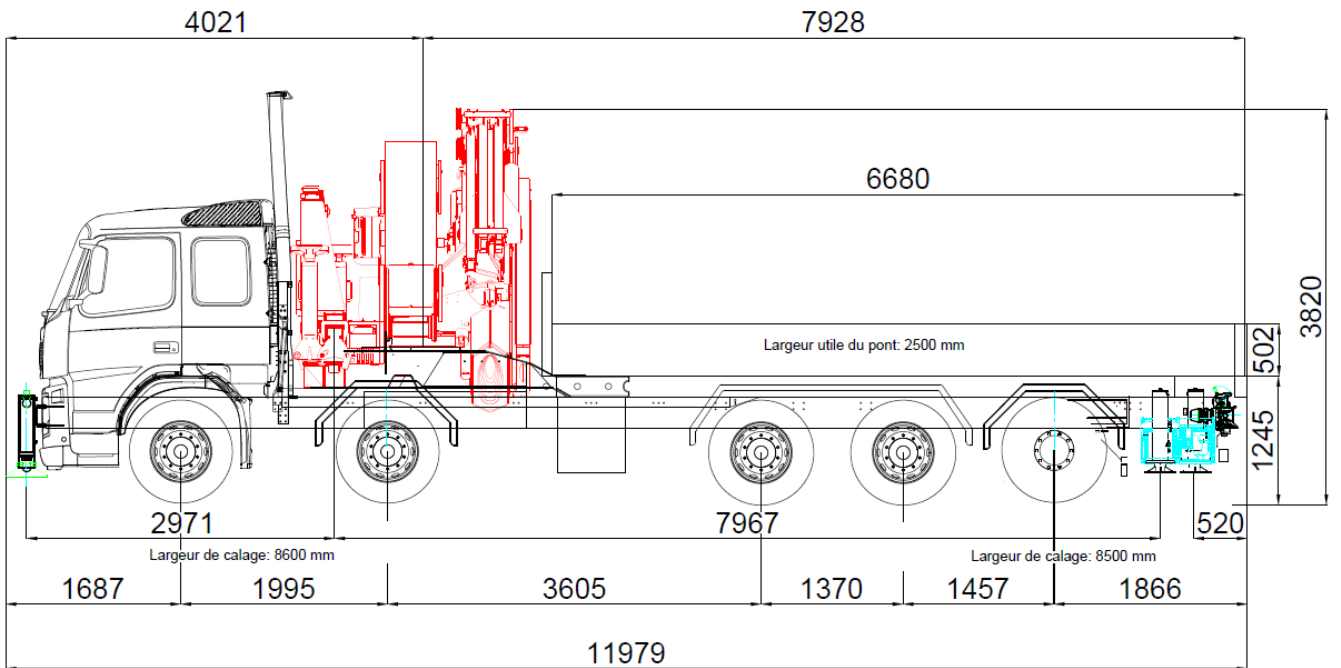
Poids à vide*	28.950 tonnes	Charge utile	9.55 tonnes
Dimensions du pont	6.68 x 2.48 mètres	Hauteur du pont	1.22 mètres
Hauteur position route**	3.50 mètres	Portée max.	31.5 mètres

*Poids à vide avec Jib: 30.45 to

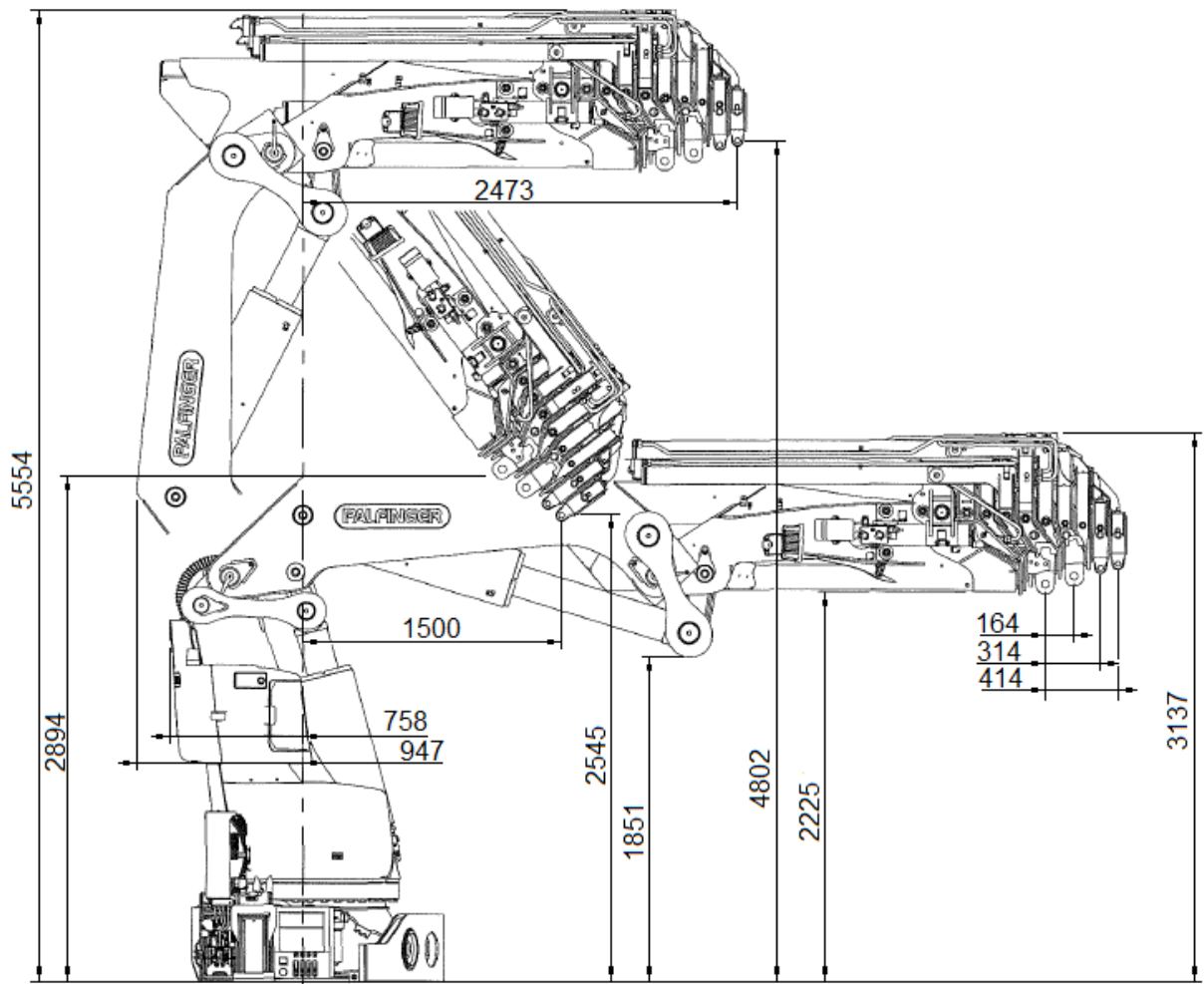
**Hauteur position route avec Jib: 3.85 mètre

DIMENSIONS - ABMESSUNGEN

2



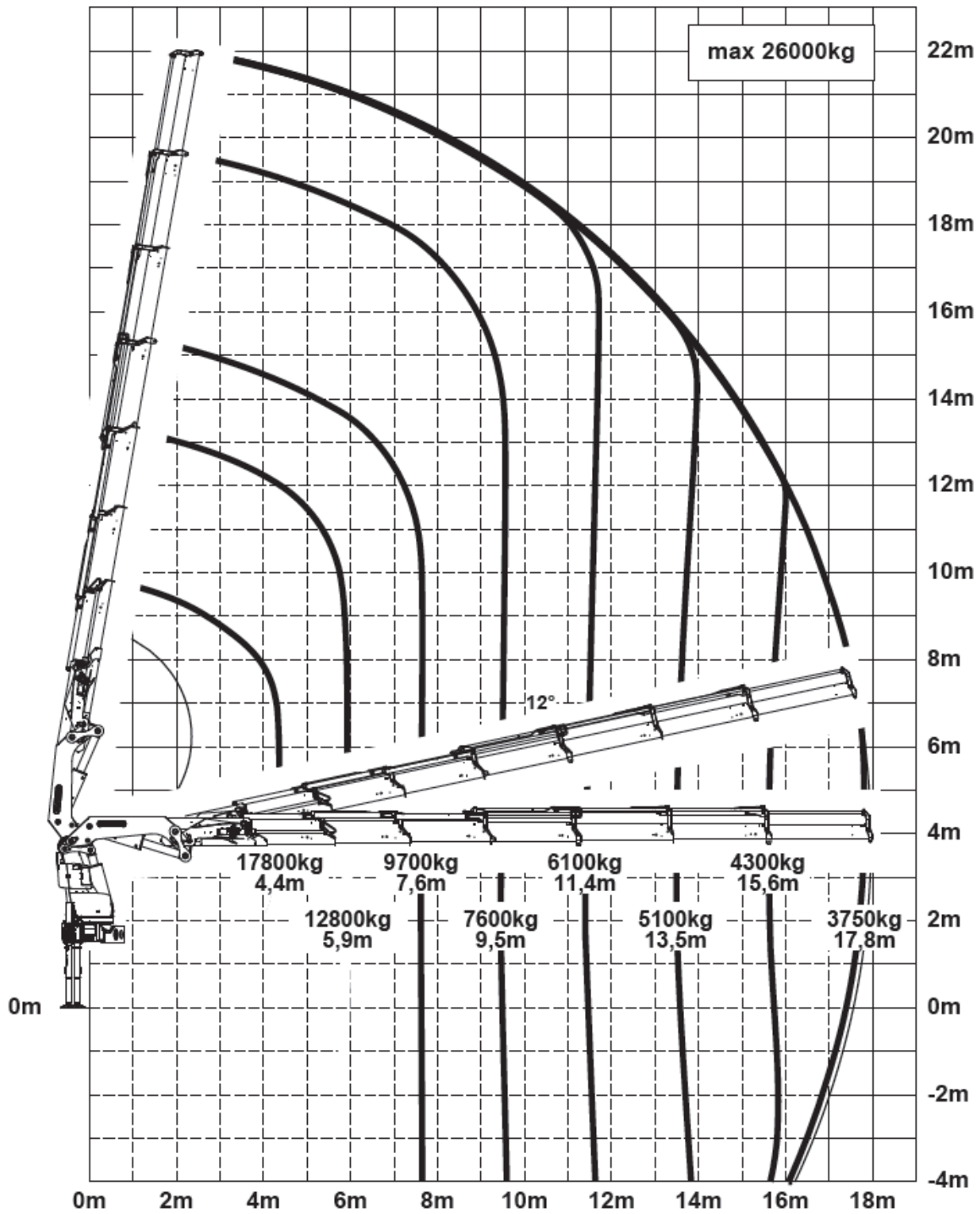
PALFINGER PK 92002



Base de calage : 8.6x8.55 m
 Abstützbasis : 8.6x8.55 m

CAPACITE DE LEVAGE - TRAGLASTEN

DIAGRAMME DE LEVAGE ARBEITSBEREICHE



Crochet à poulies capacité maxi 14.0 to (4 brins à 3.5 to)

CAPACITE DE LEVAGE - TRAGLASTEN

DIAGRAMME DE LEVAGE AVEC JIB ARBEITSBEREICHE MIT DEM JIB

4

PALFINGER PK 92002

